

WALDINGERIONICA – PAPIRIONICA – BOŽIĆ 2020.

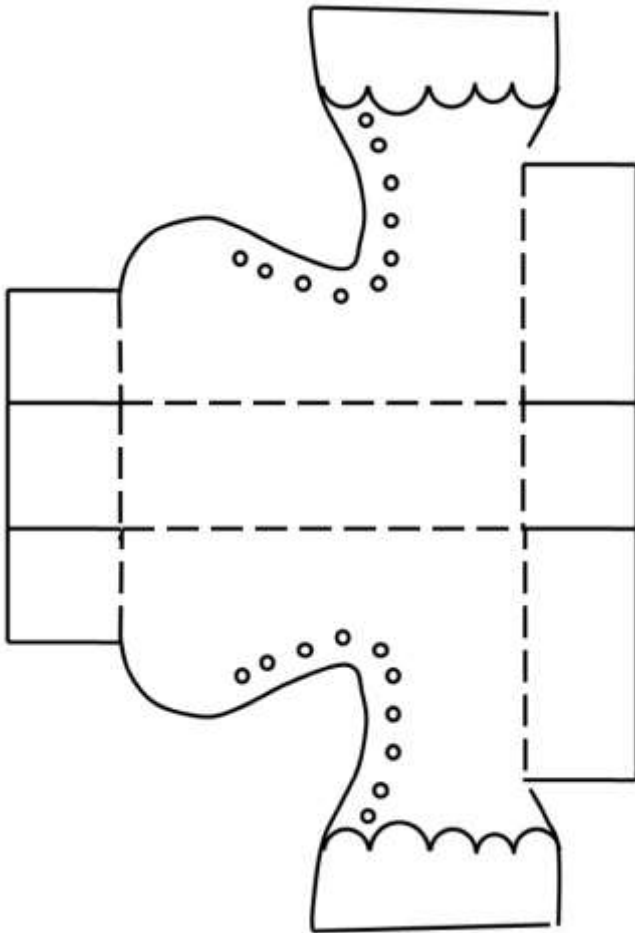
5. prosinac 2020. – MOŽDA SU NEOTPORNE NA KIŠU, ALI NA SLATKIŠE SIGURNO NISU!

PAPIRNATE ČIZMICE:

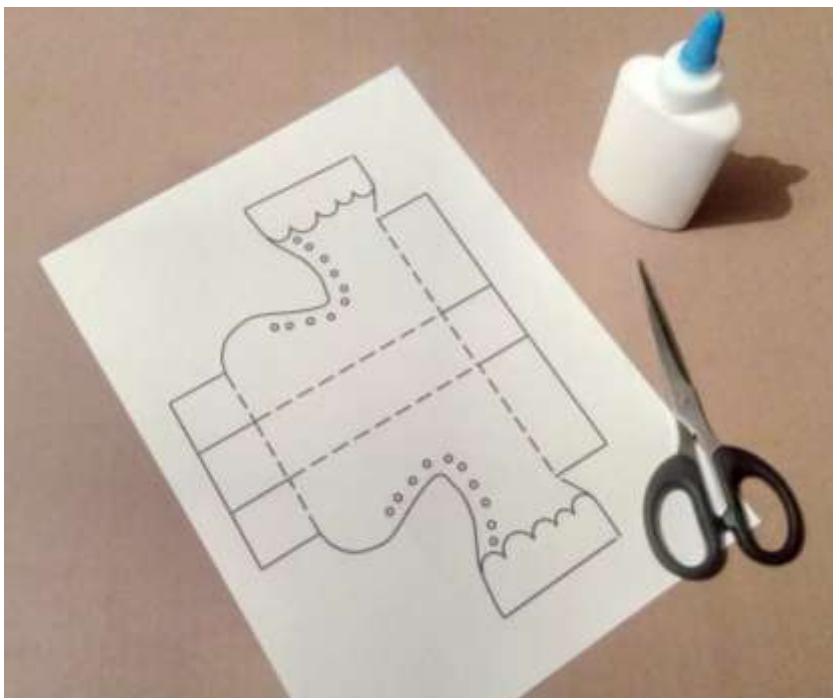


POTREBNO JE:

- 2x isprintani predložak (vidi PDF – „Papirnate čizmice“) na običnom A4 papiru ili na tanjem kartonu u odabranoj boji, a možete i sami nacrtati sličnu čizmicu gledajući u predložak ↓




- Škare, ljepilo
- Materijal za dekoriranje: drvene bojice, pastele, flomasteri, kolaž papir... i sve drugo što smo mi zaboravili spomenuti, a vi ćete se možda sjetiti.




POSTUPAK IZRADE:

1. Isprintaj priloženi PDF – „Papirne čizmice“) na običnom A4 papiru ili na tanjem kartonu u odabranoj boji;

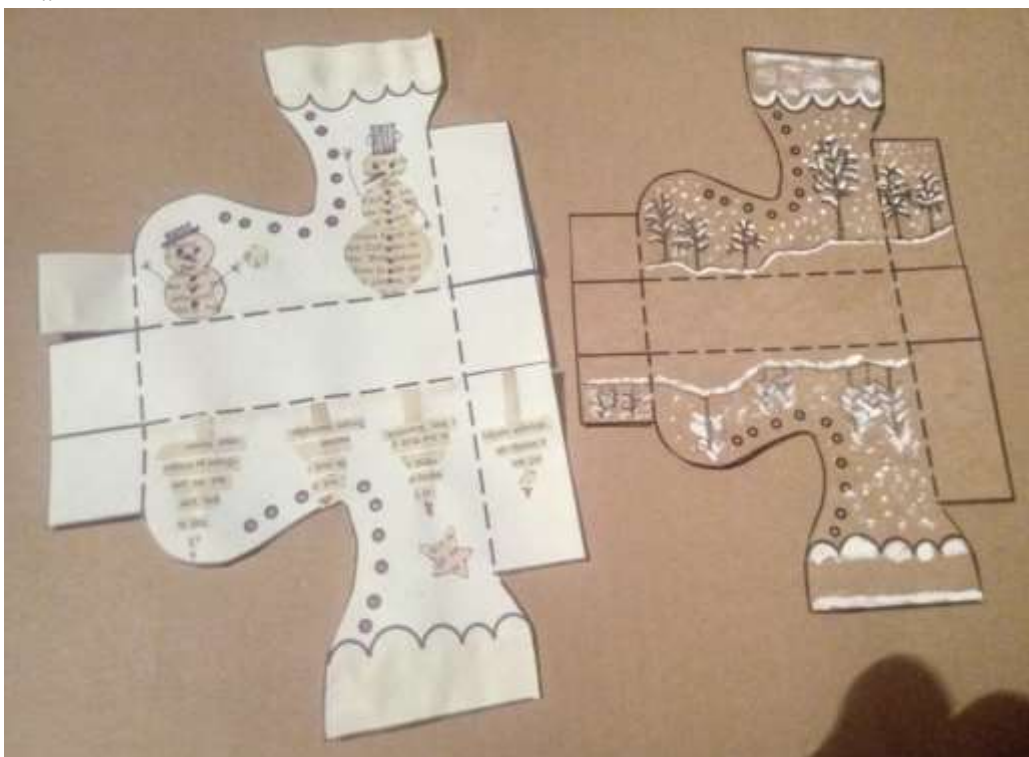


2. izreži 2 puta isprintane predloške po vanjskim (punim) linijama;




3. zareži sa obje strane predloška (do isprekidanih linija) – te ćemo dijelove savijati i lijepiti;

4. „ukrasi“ čizmice:




← primjer a)

primjer b) ↓




– možeš ih obojati; nacrtati na njih razne zimske ili božićne motive...; ma, možeš sve što poželiš!



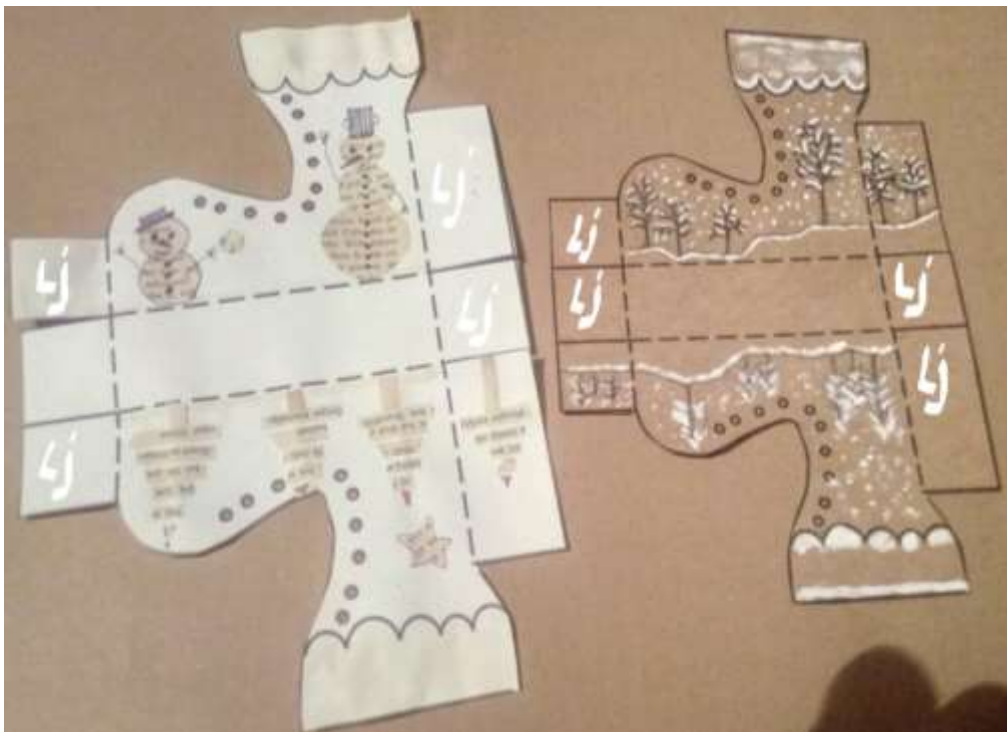
5.

zatim savij papir prema unutra po istočkanim linijama;



6.

nanesi ljepilo



- Lj na

fotografiji označava mjesto na koje se nanosi ljepilo - učini to sa svim čizmicama



7.

gotove!

i tvoje papirnate čizmice su



Sad je na Sv. Nikoli da ih ispuni slatkišima!!!