

WALDINGERIONICA – PAPIRIONICA – BOŽIĆ 2020.

4. prosinac 2020. – I BI – (PAPIRNATO) SVJETLO!

SVJETLEĆI LANAC OD PAPIRA:



POTREBNO JE:

- Isprintani predlošci (vidi PDF – „Sjenila za lampice“) na običnom A4 papiru (u onoliko primjeraka koliko imate lampica – mi smo odabrali nisku sa 10 lampica)
- Škare, drvena čačkalica
- Niska božićnih lampica na baterije



POSTUPAK IZRADE:

1. Isprintaj priloženi PDF – „Sjenila za lampice“ na običnom A4 papiru u onoliko primjeraka koliko imate lampica




2. izreži isprintane predloške po vanjskim linijama



3. čačkalicom izbuši rupice na prikazanom mjestu;



4. zatim škarama proreži kroz prorez (pazi da ne izrežeš do kraja) – učini to sa svim prorezima;



5. zatim savij papir prema unutra po istočkanim linijama – učini to sa svim sjenilima;



trebao bi izgledati ovako, kao na fotografiji



6. zatim primi skupa zaobljene krajeve lampiona;



7. provuci ih kroz prorez – trebalo bi izgledati ovako, kao na fotografiji





8.

ponovi postupak s drugim krajem papira - trebalo bi izgledati ovako, kao na fotografiji



9.

razdvoji

zaobljene krajeve – ponovi, gore opisani, postupak sa svim sjenilima





10. gurni lampicu unutra, između dva zaobljena kraja sjenila - ovako, kao na fotografiji – učini to sa svim lampicama:




i tvoja papirnata svjetleća girlanda je gotova!



11. ugasi svjetlo, uključi lampice i – uživaj u atmosferi!

12. DODATNO: Možda ste primijetili da su ova papirnata sjenila poput malih paketića/kutijica pa zašto ih onda ne bismo iskoristili i kao ambalažu za neku sitnicu koju želite nekome pokloniti?! Za to će vam biti potrebno priloženi predložak isprintati (ili precrtati) na tanji karton u željenoj boji:




ponovite postupak kao kad ste izrađivali sjenila i dobiti ćete zgodnu kutijicu; da vaša kutijica ne bi bila dosadna, s vanjske strane, možete na njoj nešto nacrtati ili zalijepiti:



A da kutijica ne bi ostala prazna, ne zaboravite, prije nego je zatvorite, u nju staviti neku sitnicu, na primjer:





...i tvoj poklon je spreman za smjestiti se ispod božićne jelke!